

ОСТАЛИСЬ ВОПРОСЫ? ПОЗВОНИТЕ!

**телефон «горячей линии» министерства труда
и социальной политики Приморского края:**

8 (800) 30-22-145



**КОРОТКО О ВЫПЛАТЕ**

КОМУ?	апитала
НА КОГО?	
СКОЛЬКО?	5000 (пять тысяч) рублей в месяц
КАК ДОЛГО?	ата перечисляется одним платежом
КАК ПОЛУЧИТЬ?	
СКОЛЬКО ЖДАТЬ?	
КАКИЕ ДОКУМЕНТЫ НУЖНЫ?	
В СВЯЗИ С ЧЕМ?	



- Н В адресной строке браузера наберите адрес сайта **es.pfrf.ru**;
- К Нажмите **«Вход»** в верхнем правом углу главной страницы скрывшегося сайта;
- Т В открывшемся окне «Авторизация пользователя» нажмите **«Войти»**;
- Ц Введите логин и пароль, который используете для входа на портал Госуслуги, и нажмите **«Войти»**. Если у Вас возникли проблемы с учетной записью, либо Ваша учетная запись не имеет статуса «Подтвержденная обратитесь», за помощью поелт.: **8 (423) 201-01-56**;
- ђ После успешной авторизации найдите категорию **«Материнский семейный(с) капитал-МСК»** и выберите услугу **«Подать заявление о доставлении дополнительной ежемесячной выплаты»**

The image shows a sequence of five screenshots from the website **es.pfrf.ru** illustrating the steps to access a service:

- 1**: The main page of the Pension Fund of Russia (PFR) with the "Вход" (Login) button highlighted in the top right corner.
- 2**: A close-up of the login form where the "Войти" (Login) button is highlighted.
- 3**: The authorization page with the "Войти" button highlighted.
- 4**: Another view of the login form with the "Войти" button highlighted.
- 5**: The user's personal page under the "Гражданам" (Citizens) section, where the "Материнский (семейный) капитал - МСК" (Maternity (Family) Capital - MSC) service is highlighted with a red circle.



«Заявление о предоставлении услуги»

ого

;

https://es.pfrf.ru/stmt/mzpev/ 90% Поиск

Пенсионный фонд Российской Федерации

Электронные услуги и сервисы ПФР

Б. П. История обращений Выход

Заявление о предоставлении ежемесячной выплаты

Список сервисов

Для получения в апреле – июне 2020 г. ежемесячных выплат в размере 5000 рублей в соответствии с Указом Президента Российской Федерации от 07.04.2020 №249 «О дополнительных мерах социальной поддержки семей, имеющих детей» **достаточно подать одно заявление**, указав всех детей в возрасте до трех лет, имеющих гражданство Российской Федерации

1. Отделение пенсионного фонда
2. Данные заявителя
3. Данные представителя
4. Сведения о детях
5. Данные о перечислении средств

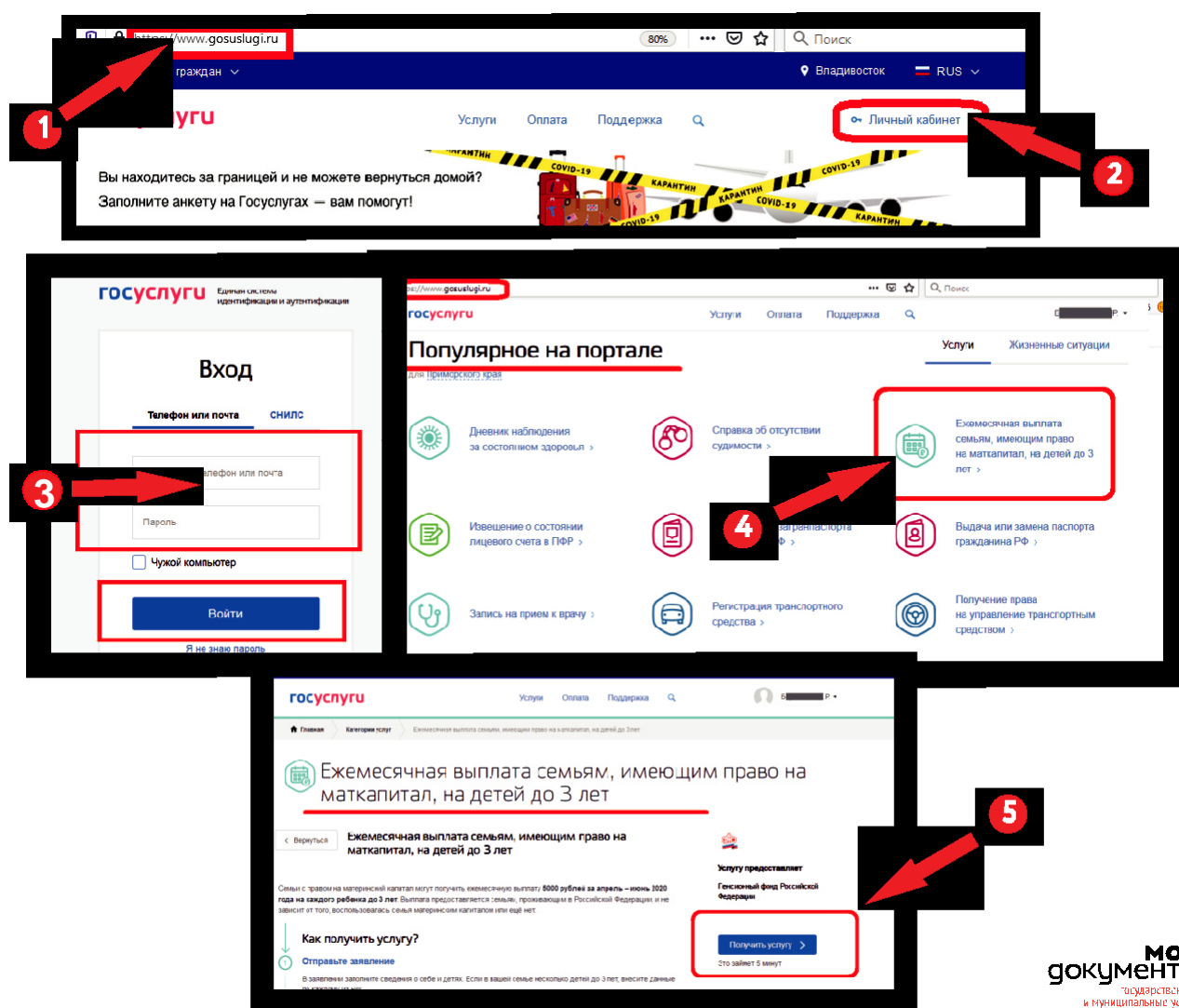
Очистить форму

Сформировать заявление

© 2014-2020 Пенсионный фонд Российской Федерации

МОИ СЛУЖБЫ
Государственные и муниципальные услуги

- Н** В адресной строке браузера наберите адрес сайта **gosuslugi.ru**;
- К** Нажмите **«Личный кабинет»** в верхнем правом углу главной страницы сайта;
- Т** Введите логин и пароль, который используете для входа на портал Госуслуги, и нажмите **«Войти»**. Если у Вас возникли проблемы с учетной записью, либо Ваша учетная запись не имеет статуса **«Подтвержденная»**, обратитесь, за помощью по тел.: **8 (423) 201-01-56**;
- Ц** После успешной авторизации найдите в разделе **«Популярное на портале»** услугу **«Ежемесячная выплата семьям, имеющим право на маткапитал на детей, до 3 лет»** либо нажмите на раздел **«Услуги»** и найдите данную услугу в категории **«Семья и дети»**;
- Т** Нажмите кнопку справа **«Получить услугу»**;



6 В открывшемся окне «Заявление о предоставлении жемесячнойе

выплаты» последовательно заполните все разделы:

- ю В разделе «Способ обращениявыберит» из списка необходимое значение-«лично (владелец сертификаталибо)» «представитель владельца сертификата»В. случае выбора подачи заявления через представителя владельца ертификатас необх димо дополнительно проверить / заполнить свдения о представителе;
- ю В разделах«Данные заявителя» и «Документ, удостоверяющий личность заявителя» проверьте отображаемые данные;
- ю В разделе «Сведения о детях» укажите ФИО, дату рождения, СНИЛС, место рождени гражданство, а также реквизиты свидетельства о рождении каждого ребенка, не достигшего 3-х лет;
- ю В разделе «Реквизиты для перечисленияуммыс выплатыукажите» получателя и реквизиты банковского счета, на который планируете получать выплаты;
- ю Введите адрес своегпроживания для опред ления ерриториальног органаПФР, в который будет направлено заявление;
- ю Проставьте отметку в квадратике напротив фразы«Об ответственности за достоверность предоставленных сведений предупреждена (предупрежден)».

7 После запо

заявление

дать

Заявление о предоставлении ежемесячной выплаты

- 1 Способ обращения
- 2 Данные заявителя
- 3 Документ, удостоверяющий личность заявителя
- 4 Сведения о детях
Если в вашей семье несколько детей в возрасте до 3 лет (включительно) по состоянию на 1 апреля 2020 года, заполните данные по каждому из них в этом заявлении.
- 5 Реквизиты для перечисления суммы единовременной выплаты
- 6 Выбор территориального органа Пенсионного фонда Российской Федерации, в который подается заявление

Об ответственности за достоверность представленных сведений предупреждена (предупрежден)

Подать заявление

МОИ
документы
государственные
и муниципальные услуги

ЕЖЕМЕСЯЧНАЯ ВЫПЛАТА СЕМЬЯМ С ДЕТЬМИ ДО ТРЕХ ЛЕТ*

- Кому?** Гражданам России, проживающим на территории России, у которых первый ребенок родился или которыми первый ребенок был усыновлен в период **с 1 апреля 2017 г. по 1 января 2020 г.**
- Как долго?** Средства предоставляются на каждого ребенка до трех лет раз в месяц в период с апреля по июнь 2020 года. При подаче заявления после 30 июня денежные средства выплатят единовременно за весь период
- Из каких средств идет выплата?** Выплата обеспечивается из федерального бюджета в качестве дополнительной помощи и **не уменьшает размер материнского капитала**
- Выплата положена на каждого ребенка?** Да, если в семье один ребенок до трех лет, выплачивается 5 тысяч рублей в месяц, если два – 10 тысяч рублей в месяц и так далее. При этом для получения ежемесячной выплаты за каждого из них заполняется одно общее заявление. Двух и более заявлений в таком случае подавать не требуется
- Как получить?** Чтобы получить средства, достаточно до 1 октября текущего года подать заявление **в Личном кабинете** на официальном сайте Пенсионного фонда **ES.PFRF.RU** или портале Госуслуг **GOSUSLUGI.RU**. Никаких дополнительных документов представлять не нужно. Уведомление о статусе рассмотрения заявления появится там же, в личном кабинете. Средства поступят на банковский счет, указанный в заявлении
- Можно ли подать заявление лично?** Да, заявление также принимается в клиентских службах Пенсионного фонда. Однако в связи с мерами по предупреждению распространения коронавирусной инфекции обратиться в ПФР в настоящее время можно только по предварительной записи



**Подробнее на официальном сайте
Пенсионного фонда PFRF.RU**

* Указ Президента РФ № 249 от 7 апреля 2020 года





КАК ПОЛУЧИТЬ ЕДИНОВРЕМЕННУЮ ВЫПЛАТУ В РАЗМЕРЕ 10 000 РУБЛЕЙ НА КАЖДОГО РЕБЕНКА В ВОЗРАСТЕ ОТ 3 ДО 16 ЛЕТ



КОРОТКО О ВЫПЛАТЕ

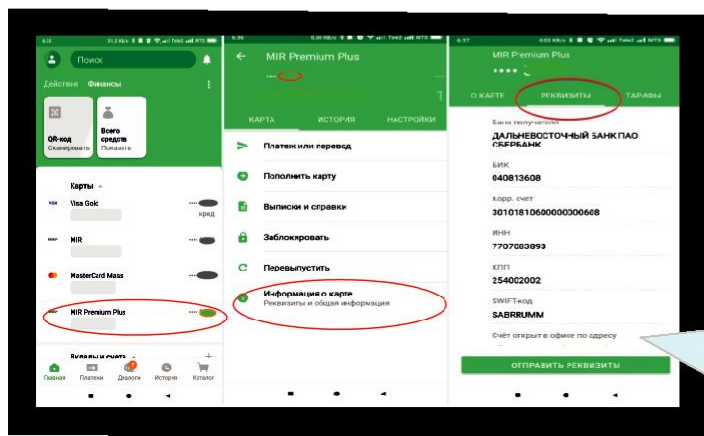
КОМУ?	граждане Российской Федерации, проживающие на территории Российской Федерации, имеющие детей в возрасте от 3 до 16 лет, независимо дохода семьи или от наличия права на материнский капитал
НА КОГО?	каждый ребенок в возрасте от 3 до 16 лет, имеющий гражданство Российской Федерации (родившейся с 11.05.2004 по 30.06.2017)
СКОЛЬКО?	по 10 000 рублей (десять тысяч рублей) на каждого ребенка
КАК ДОЛГО?	выплата осуществляется единовременно
КАК ПОЛУЧИТЬ?	оформить заявление на выплату можно через портал Госуслуги (gosuslugi.ru) . Никаких дополнительных документов представлять не нужно. Для заполнения заявления Вам понадобятся данные свидетельства о рождении ребенка (детей) и реквизиты Вашего банковского счета. Заявление можно подать до 1 октября 2020 года
СКОЛЬКО ЖДАТЬ?	Выплаты начнутся с 1 июня 2020 года
КТО ВЫПЛАЧИВАЕТ?	Пенсионный фонд Российской Федерации
НА ОСНОВАНИИ ЧЕГО?	Указ Президента Российской Федерации от 11 мая 2020 года № 317 «О внесении изменений в Указ Президента Российской Федерации от 7 апреля 2020г. № 249 «О дополнительных мерах социальной поддержки семей, имеющих детей»



ДЛЯ ОФОРМЛЕНИЯ ПОСОБИЯ ВАМ ПОНАДОБИТСЯ:



1 Компьютер или любое другое устройство с доступом в интернет;

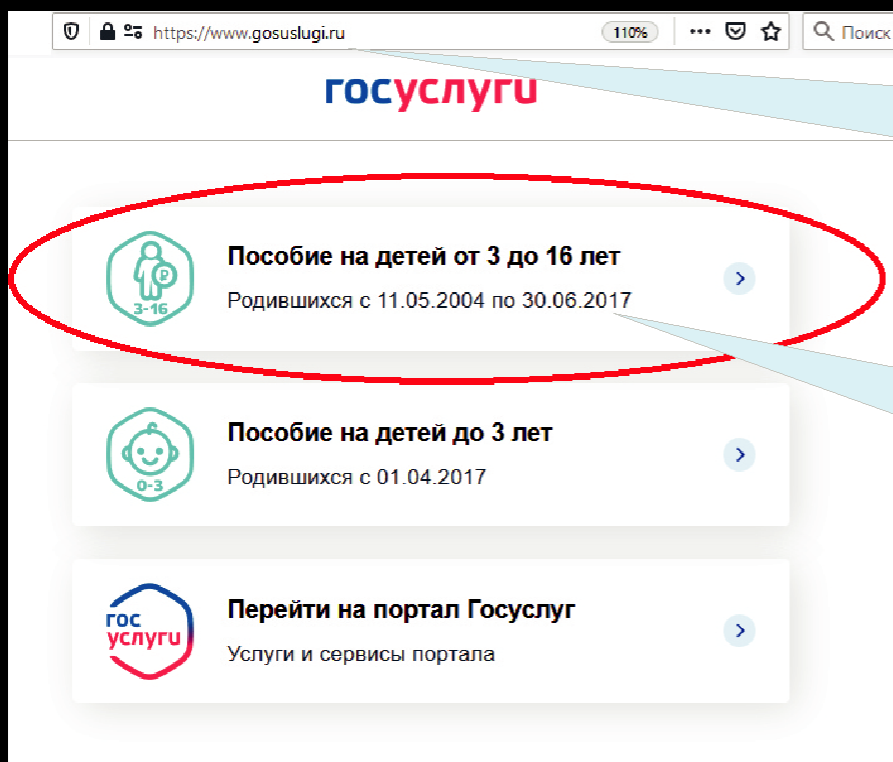


2 Реквизиты Вашего банковского счета. Их можно скопировать (выписать) из мобильного приложения Вашего банка;



3 Номер актовой записи и наименование органа ЗАГС, зарегистрировавшего факт рождения Вашего ребенка (детей).

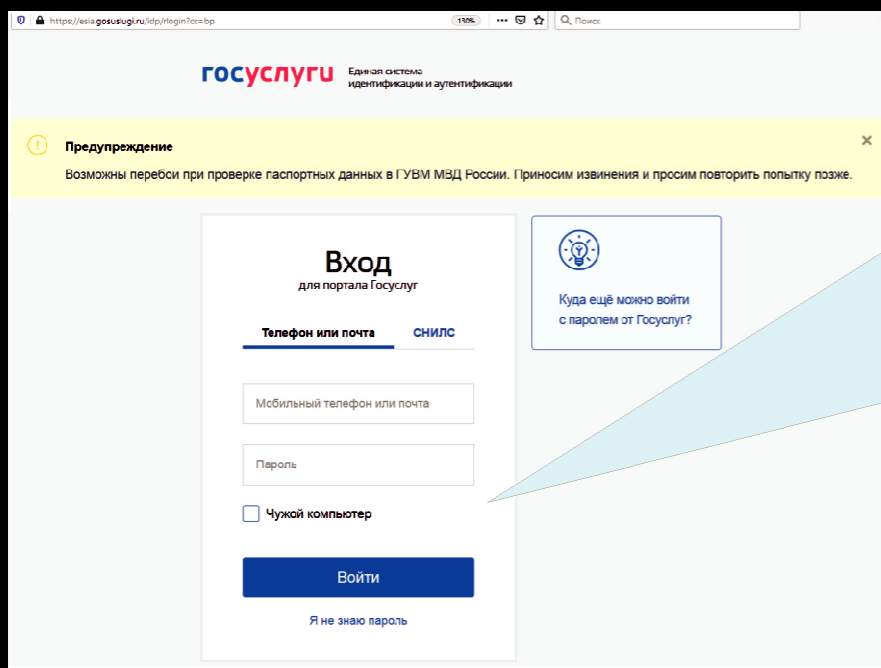
АЛГОРИТМ ПОДАЧИ ЗАЯВЛЕНИЯ ЧЕРЕЗ ЕДИНЫЙ ПОРТАЛ ГОСУДАРСТВЕННЫХ УСЛУГ (gosuslugi.ru)



1 В адресной строке Вашего браузера введите адрес **gosuslugi.ru**

2 На главной странице портала выберите услугу **«Пособие на детей от 3 до 16 лет»**

3 В открывшемся окне введите логин и пароль, который используете для входа на портал Госуслуги, и нажмите **«Войти»**. Если у Вас возникли проблемы с учетной записью, либо Ваша учетная запись не имеет статуса **«Подтвержденная»**, обратитесь за помощью по тел.: **8 (423) 201-01-56**



госуслуги

Заявление о предоставлении единовременной выплаты на детей от 3 до 16 лет

- Ваши персональные сведения**

Фамилия Имя Отчество

СНИЛС Номер телефона
- Документ, удостоверяющий личность** [Изменить в профиле](#)

Тип документа: Паспорт гражданина РФ

Серия Номер Дата выдачи

Кем выдан Код подразделения
- Адрес вашего места проживания**

Адрес фактического проживания

[Уточнить адрес](#)
- Сведения о детях для назначения выплаты**

Внимание!
Если в вашей семье несколько детей в возрасте от 3 до 16 лет, имеющих гражданство Российской Федерации, заполните данные по каждому из них в этом заявлении.

Фамилия Имя Отчество

Дата рождения СНИЛС [Найти СНИЛС](#)

Акт о рождении
Серия и номер свидетельства о рождении не указываются.
Если ваш ребенок не имеет российского свидетельства о рождении, обратитесь в ГПР или МФЦ лично.

Номер актовой записи Дата выдачи

Орган ЗАГС, составивший запись

[Добавить ребенка](#)
- Реквизиты для перечисления оплаты**

БИК или наименование банка получателя

Внимание! При выборе банка из выпадающего списка обязательно перепроверьте все реквизиты.

Ручной ввод реквизитов

Корреспондентский счет банка

Получатель средств (заявитель)

Номер вашего банковского счета
номер счета в вашей банковской карте вы можете уточнить в интернет-банке

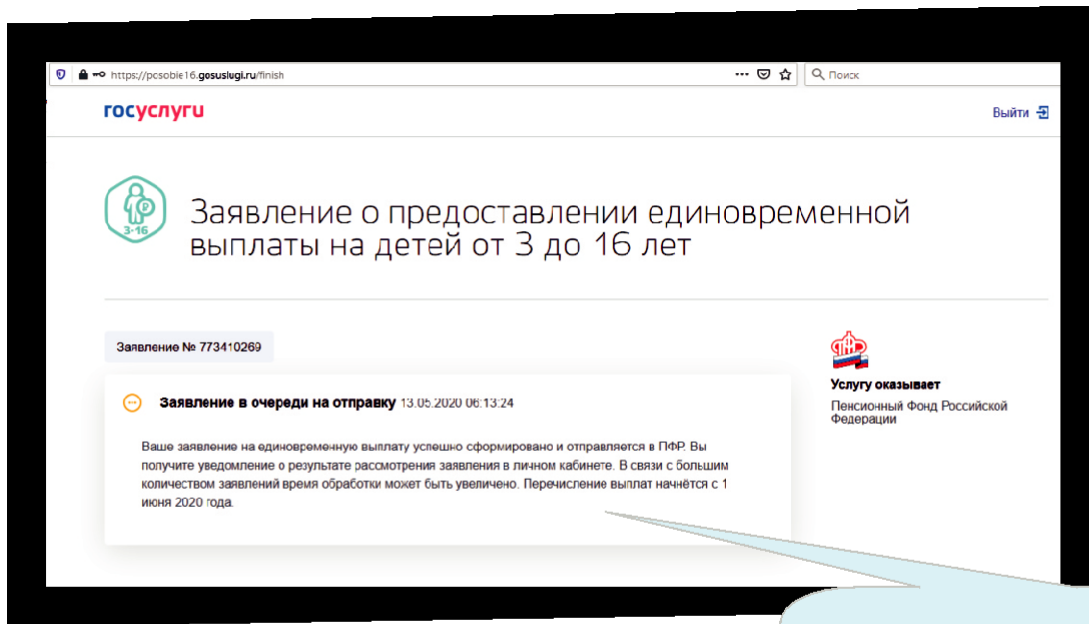
Об ответственности за достоверность представленных сведений

4 После успешной авторизации, на открывшейся странице с заявлением проверьте корректность Ваших персональных данных, а также сведений о Вашем документе, удостоверяющем личность, отображаемых в разделе 1, 2 и 3 формы. При необходимости откорректируйте

- 5** В разделе 4 введите:
- 1) сведения о ребенке (ФИО, дата рождения, СНИЛС). В случае, если СНИЛС утерян или Вы не помните его номер, нажмите **«Найти СНИЛС»**;
 - 2) номер актовой записи из свидетельства о рождении;
 - 3) дату выдачи свидетельства о рождении и наименование органа ЗАГС, выдавшего свидетельство о рождении ребенка.
- 6** В случае если у Вас несколько детей, нажмите **«Добавить ребенка»** и внесите данные о другом ребенке (детях)

- 7** В разделе 5 введите:
- 1) БИК или наименование Вашего банка. В случае, если Ваш банк есть предложенном списке, корр.счет отобразится автоматически. Если этого не произошло, нажмите на **«Ручной ввод реквизитов»**;
 - 2) номер Вашего банковского счета

8 Внимательно проверьте введенные данные. Убедившись, что все отображено верно, нажмите **«Отправить»**



9 Дождитесь сообщения об отправке
Вашего заявления в ПФР.


**ОСТАЛИСЬ ВОПРОСЫ?
ПОЗВОНИТЕ!**

**телефон «горячей линии» Отделения Пенсионного
фонда России по Приморскому краю**

8 (423) 249-86-00



Лист согласования к документу № 23/4433 от 25.05.2020
Инициатор согласования: Егорова Е.А. Главный специалист-эксперт
Согласование инициировано: 22.05.2020 17:14

Лист согласования		Тип согласования: последовательное		
№	ФИО	Срок согласования	Результат согласования	Замечания
1	Бик Е.В.		Согласовано 25.05.2020 - 07:50	-
2	Василянская Н.В.		 Подписано 25.05.2020 - 09:33	-